

CRISTALDESIGN
VISIONI 

CRISTALDESIGN
VISIONI 

CRISTALDESIGN VISIONI

Ricerca, qualità, passione ed esperienza.

Sono queste le anime che hanno dato vita alla gamma di porte “Visioni”, con cui noi di “AIP”, da sempre leader nelle realizzazioni in legno, ci apriamo al vetro. Proprio come questo materiale, nato dalla solidificazione di materia liquida, anche l’idea di dedicarci a queste produzioni si è consolidata nel tempo, fino a prendere corpo in quattro collezioni: Trasparenza, Linea, Natura e Incontro. Ciascuna sviluppa concetti differenti, ma tra loro complementari, con lo spirito di valorizzare le molte proprietà del vetro e di adattarle all’evoluzione del design contemporaneo.

Guardando oltre ciò che appare e senza fermarsi mai, per concepire luminose visioni di infinito.





Research, quality, passion and experience.

These are the keynotes that originate the Visioni’s range of doors, with which the AIP company, a leader in wooden creations, has started its approach to glass design.

Just as it happens to this material, born from liquid substance solidification, we strengthened in time the idea to commit to these creations until it took shape in four collections: Trasparenza, Linea, Natura and Incontro. Everyone develops different concepts yet complementary one with the other, in order to increase the value of the glass features and to adapt them to the evolution of contemporary design. Looking ahead what we see and never stopping, for bright, limitless visions.

Collezioni

Collections

	Trasparenza	pag. 6-25
	Linea	pag. 26-73
	Natura	pag. 74-87
	Incontro	pag. 88-95

Accessori e Finiture

Accessories and Finishes glasses

	Vetri <i>Glass</i>	pag. 96
	Finiture <i>Finishes glasses</i>	pag. 98
	Sistemi di apertura <i>Opening system</i>	pag. 100-107
	Accessori <i>Accessories</i>	pag. 108-111
	Telai e finiture <i>Frames and finishes</i>	pag. 112-115
	Nozioni Tecniche <i>Technical information</i>	pag. 116-117

Vedere oltre.

Desiderio nascosto, spesso inconscio, ma sogno di tutti.

È nella collezione Trasparenza che le nostre porte in vetro riescono a cogliere l'essenza di un messaggio e valorizzano la sostanza di ogni piccolo dettaglio che rende i tuoi spazi unici. Ante vetrate semplici, uniformi e prive di 'fronzoli', perché non sempre l'essenziale è invisibile agli occhi.

Looking ahead.

A hidden and often unconscious desire yet everyone's dream.

It's in the Trasparenza collection that our glass doors reach the essence and increase their value in every little detail that makes unique your spaces. Basic glass doors, smooth and without 'frills' because the essential isn't always invisible to your eyes

trasparenza



TR01

vetro trasparente extrachiaro
sistema di scorrimento
MAESTRO (TSV)
maniglione MAN-Q116

*extraclear transparent glass
sliding system MAESTRO (TSV)
handle MAN-Q116*



vetro trasparente/transparent glass



vetro trasparente bronzo/bronze transparent glass



vetro trasparente grigio/grey transparent glass



TR02

vetro satinato extrachiaro
sistema di scorrimento ESSENZA (SCP)
maniglia MAN-Q20

*extraclear frosted glass
sliding system ESSENZA (SCP)
handle MAN-Q20*



TR03

vetro laccato lucido porpora
purple glossy lacquered glass



TR03

vetro laccato lucido perla
pearl glossy lacquered glass



TR03

vetro laccato lucido bianco
sistema di scorrimento
MAESTRO (TSV)
maniglia MAN-Q20

*white glossy lacquered glass
sliding system MAESTRO (TSV)
handle MAN-Q20*





TR04

vetro laccato satinato tortora
versione battente STYLE
telaio TS laccato bianco
maniglia PHOENIX

*dove grey lacquered frosted glass
hinged door STYLE
white lacquered frame TS
handle PHOENIX*



TR04

vetro laccato satinato antracite
charcoal lacquered frosted glass



TR04

vetro laccato satinato melograno
pomegranate lacquered frosted glass



TR04

vetro laccato satinato terra
earth lacquered frosted glass



TR05

vetro satcolor malva
scorrimento interno MSI-E
serratura GS

*mallow satcolor glass
internal sliding MSI-E
lock GS*



TR06

vetro reflex satinato grigio
sistema di scorrimento ESSENZA (SCP)
maniglia VAS-Q

*grey reflex frosted glass
sliding system ESSENZA (SCP)
handle VAS-Q*





Vetro non trasparente, caratterizzato da un effetto riflettente con effetto metallizzato superficiale.

La riflessione della superficie aumenta al diminuire della luminosità dell'ambiente.

*Not transparent glass, characterized by a mirroring effect with metallic surface effect.
The reflection of its surface increases as the brightness of the ambient dims.*

TR06

vetro reflex satinato bianco
white reflex frosted glass



TR07

vetro effetto specchio
mirror effect glass



TR07/F

vetro effetto specchio
inserto satcolor lime
sistema di scorrimento
ESSENZA (SCP)
maniglia MAN-Q196

*mirror effect glass
satcolor lime insert
sliding system
ESSENZA (SCP)
handle MAN-Q196*

TR07/F

vetro effetto specchio/inserto satcolor tortora
mirror effect glass/dove grey satcolor insert





satcolor sfumato malva
soft mallow satcolor

TR08



satcolor sfumato tortora
soft dove grey satcolor

TR08



satcolor sfumato cielo
soft sky satcolor

TR08




TR08

vetro satinato
satcolor sfumato salvia
sistema di scorrimento
UNICO (SLN)
maniglia MAN-Q116

*frosted glass
soft sage satcolor
sliding system UNICO (SLN)
handle MAN-Q116*





TR09

vetro satinato
disegno satcolor gradazioni di grigio
sistema di scorrimento
LUNA (SBT)
maniglia MAN-T116

*frosted glass
satcolor grey grades
sliding system LUNA (SBT)
handle MAN-T116*



satcolor gradazioni di blu
satcolor blue grades



satcolor gradazioni di viola
satcolor violet grades



satcolor gradazioni di rosso
satcolor red grades



satcolor gradazioni di verde
satcolor green grades

Disegni lineari, tratti netti, motivi simmetrici ma armoniosi.

Sono loro il valore aggiunto della collezione Linea, con porte che alternando pennellate di colore, strappi improvvisi e tracce incrociate, esaltano gli effetti di luce e brillantezza del vetro.

La precisione e la regolarità, in fondo, sono fondamentali se l'obiettivo a cui miri è l'eccellenza.

Linear shapes, clear lines, symmetrical but well-balanced motives.

These are the hallmarks of the Linea Collection, with doors that alternating colours touches, unexpected strains and crossed tracks, enhance the luminous and bright effects of glass.

Precision and smoothness, indeed, are crucial if the excellence is your target.



linea

LN01/ST

vetro sabbiato/disegno trasparente
sandblasted glass/transparent design



LN01/DT

vetro satcolor antracite/disegno trasparente
charcoal satcolor glass/transparent design





LN01/BL

vetro laccato tortora sabbato
disegno laccato lucido
sistema di scorrimento MAESTRO (TSV)
maniglia MAN-T46

*dove grey sandblasted lacquered glass
glossy lacquered design
sliding system MAESTRO (TSV)
handle MAN-T46*

LN02/DT

vetro satcolor lime/disegno trasparente
lime satcolor glass/transparent design



LN02/BL

vetro laccato nero sabbato/disegno laccato lucido
black sandblasted lacquered glass/glossy lacquered design




LN02/ST

vetro sabbato
disegno trasparente
scorrimento interno MSI
telaio TS in frassino spazzolato grigio
maniglia VAS-T

*sandblasted glass
transparent design
internal sliding system MSI
brushed grey ash frame TS
handle VAS-T*





LN03/DT

vetro satcolor porpora
disegno trasparente
versione battente STYLE
telaio TS laccato bianco
maniglia CALAIS

*purple satcolor glass
transparent design
hinged door STYLE
white lacquered frame TS
handle CALAIS*



LN03/ST

vetro sabbiato/disegno trasparente
sandblasted glass/transparent design



LN03/BL

vetro laccato porpora sabbiato/disegno laccato lucido
purple sandblasted lacquered glass/glossy lacquered design





LN04/AD

vetro satinato
disegno satcolor lime e malva
sistema di scorrimento TRATTI (CRT)
maniglia MAN-Q116

*frosted glass
lime and mallow satcolor design
sliding system TRATTI (CRT)
handel MAN-Q116*



LN04/AS

vetro satinato/disegno sabbiato
frosted glass/sandblasted design



LN04/ST

vetro sabbiato/disegno trasparente
sandblasted glass/transparent design



LN05/AS

vetro satinato grigio/disegno sabbiato
grey frosted glass/sandblasted design



LN05/LR

vetro laccato lucido nero
disegno effetto specchio
versione battente STYLE
telaio RS
maniglia a filo MVS


*black glossy lacquered glass
mirror-effected design
hinged door STYLE
frame RS
flush handle MVS*




LN05/ST

vetro sabbiato/disegno trasparente
sandblasted glass/transparent design







LN06/DD

vetro satinato
disegno satcolor lime
sistema di scorrimento CUBO (TDV)
maniglione MAN-Q116

*frosted glass
lime satcolor design
sliding system CUBO (TDV)
handle MAN-Q116*



LN06/DD

vetro satinato
disegno satcolor
melograno
frosted glass
pomegranate satcolor
design



LN06/DD

vetro satinato
disegno satcolor
salvia
frosted glass
sage satcolor
design



LN06/DD

vetro satinato
disegno satcolor
cielo
frosted glass
sky satcolor
design



LN07/ST

vetro sabbiato/disegno trasparente
sandblasted glass/transparent design



LN07/AS

vetro satinato grigio/disegno sabbiato
grey frosted glass/sandblasted design



LN07/LR

vetro laccato nero
disegno effetto specchio
sistema di scorrimento ESSENZA (SCP)
maniglia MAN-Q196

*black lacquered glass
mirror-effected design
sliding system ESSENZA (SCP)
handle MAN-Q196*

LN08/ST

vetro sabbaiato/disegno trasparente
sandblasted glass/transparent design



LN08/LR

vetro laccato terra/disegno effetto specchio
earth lacquered glass/mirror-effected glass



CRISTALDESIGN
VISIONI



LN08/ASV

vetro satinato
disegno sabbiato e verniciato viola
versione battente FLEX
telaio T5 rovere spazzolato moka

*frosted glass
sandblasted and violet varnished design
hinged door FLEX
moka brushed oak frame T5*



LN09/ST

vetro sabbato
disegno trasparente
sistema di scorrimento interno MSI-E
maniglia VAD-AT10

*sanblasted glass
transparent design
internal sliding system MSI-E
handle VAD-AT10*





LN09/ASV

vetro satinato/disegno sabbiato e verniciato arancio
frosted glass/sandblasted and orange varnished design





LN10/TS

vetro trasparente
disegno sabbato
sistema scorrimento CUBO (TDV)
maniglia MAD-A30

*transparent glass
sandblasted design
sliding system CUBO (TDV)
handle MAD-A30*



LN10/ST
vetro sabbiato/disegno trasparente
sandblasted glass/transparent design




LN10/LB
vetro laccato lucido lime/disegno sabbiato
lime lacquered glass/sandblasted design



LN10/AS
vetro satinato/disegno sabbiato
frosted glass/sandblasted design

LN11/ST

vetro sabbiato/disegno trasparente
sandblasted glass/transparent design



LN11/AS

vetro satinato grigio
disegno sabbiato
sistema scorrimento interno MSI
telaio TS laccato grigio
maniglia MAD-AQ30

*grey frosted glass
sandblasted design
internal sliding system MSI
grey lacquered frame TS
handle MAD-AQ30*

CRISTALDESIGN
VISIONI 





LN12/ST

vetro sabbiato
disegno trasparente
sistema scorrimento LUNA (SBT)
maniglia MAN-T116

*sandblasted glass
transparent design
sliding system LUNA (SBT)
handle MAN-T116*



LN12/AS

vetro satinato grigio/disegno sabbiato
grey frosted glass/sandblasted design



LN12/AD

vetro satinato/disegno satcolor salvia
frosted glass/sage satcolor design





LN13/ST

vetro sabbiato
disegno trasparente
versione battente STYLE
telaio TS grigio chiaro
serratura MVS

*sandblasted glass
transparent design
hinged door STYLE
light grey frame TS
lock MVS*



LN13/AS

vetro satinato/disegno sabbiato
frosted glass/sandblasted design



LN13/DD


vetro satinato/disegno satcolor terra
frosted glass/earth satcolor design



LN14/DT

vetro satcolor malva /disegno satcolor effetto lucido
mallow satcolor glass/glossy-effected satcolor design





LN14/ST

vetro sabbiato
disegno trasparente
sistema di scorrimento TRATTI (CRT)
maniglia MAN-Q20

*sandblasted glass
transparent design
sliding system TRATTI (CRT)
handle MAN-Q20*



LN15/AS

vetro satinato
disegno sabbiato
*frosted glass
sandblasted design*



LN15/ST


vetro sabbiato
disegno trasparente
*sandblasted glass
transparent design*



LN15/LR

vetro laccato porpora
disegno effetto specchio
*purple lacquered glass
mirror-effected design*





LN15/AD

vetro satinato
disegno satcolor
effetto lucido e porpora
sistema di scorrimento PURO (SEL1)
maniglia MAN-T46

*frosted glass
satcolor design
gloss-effected and purple
sliding system PURO (SEL1)
handle MAN-T46*

LN16/STS

vetro sabbiato/disegno trasparente e sabbiato scavato
sandblasted glass/transparent and sandblasted excavated design



LN16/STS

vetro sabbiato grigio/ disegno trasparente e sabbiato scavato
gray sandblasted glass/transparent and sandblasted excavated design



LN16/ASV

vetro satinato
disegno sabbiato e verniciato blu
sistema di scorrimento TRATTI (CRT)
maniglia MAN-Q46

*frosted glass
sandblasted and blue varnished design
sliding system TRATTI (CRT)
handle MAN-Q46*



LN17/STS

vetro sabbato
disegno trasparente e sabbato scavato
versione battente FLEX
telaio T5 laccato bianco

*sandblasted glass
transparent and exavated
sandblasted design
hinged door FLEX
white lacquered frame T5*



LN17/AD

vetro satinato/disegno satcolor effetto lucido e malva
frosted glass/satcolor gloss-effected and malva design



LN18/AS

vetro satinato/disegno sabbiato
frosted glass/sandblasted design



LN18/LB

vetro laccato lucido cielo/disegno sabbiato
sky glossy lacquered glass/sandblasted design





LN18/ST

vetro sabbiato
disegno trasparente
scorrimento interno MSI-E
maniglia MAN-T20

*sandblasted glass
transparent design
internal sliding system MSI-E
handle MAN-T20*



LN19/BL

vetro laccato terra sabbato
disegno laccato lucido
versione battente STYLE
telaio TS laccato bianco
maniglia PHOENIX

*earth sandblasted lacquered glass
glossy lacquered design
hinged door STYLE
white lacquered frame TS
handle PHOENIX*




LN19/AS

vetro satinato/disegno sabbiato
frosted glass/sandblasted design



LN19/ST

vetro sabbiato/disegno trasparente
sandblasted glass/transparent design



LN20/AS

vetro satinato/disegno sabbiato doppia intensità
frosted glass/double intensity sandblasted design



LN20/AD

vetro satinato/disegno satcolor tortora e cielo
frosted glass/white and dove grey and sky satcolor design



LN20/ASV

vetro satinato
disegno sabbato e verniciato verde
sistema di scorrimento UNICO (SLN)
maniglia MAN-Q20

*frosted glass
sandblasted and green varnished design
sliding system UNICO (SLN)
handle MAN-Q20*

LN21/ST

vetro sabbato
disegno trasparente
sistema di scorrimento
ESSENZA (SCP)
maniglia MAD-AQ15

*sandblasted glass
transparent design
sliding system ESSENZA (SCP)
handle MAD-AQ15*



LN21/AS

vetro satinato/disegno sabbiato
frosted glass/sandblasted design



LN21/TS

vetro trasparente/disegno sabbiato
transparent glass/sandblasted design



LN22/STS

vetro sabbato/disegno trasparente e scavato sabbato
sandblasted glass/transparent and sandblasted excavated design



LN22/LRV

vetro laccato nero lucido/disegno effetto specchio e laccato melograno
black glossy lacquered glass/mirror-effected and pomegranate lacquered design



LN22/ASV

vetro satinato
disegno sabbiato e verniciato arancio
versione battente STYLE
telaio TS laccato bianco
chiusura con magnete
maniglia MAN-QC

*frosted glass
sandblasted and varnished orange design
hinged door STYLE
white lacquered frame TS
handle MAN-QC*



LN23/ASV

vetro satinato/disegno sabbato e scavato verniciato viola
frosted glass/sandblasted and violet varnished excavated lacquered design



LN23/STS

vetro sabbato/disegno trasparente e scavato sabbato
sandblasted glass/transparent and sandblasted excavated design



LN23/LRV

vetro laccato lucido bianco
disegno effetto specchio
e laccato porpora
scorrimento interno MSI-E
maniglia VAD-AT10

*white glossy lacquered glass
mirror-effect and purple lacquered design
internal sliding system MSI-E
handle VAD-AT10*



Apri i tuoi spazi alla potenza e alla meraviglia che è capace di regalare solo ciò che spontaneamente puoi trovare in natura. Con le porte in vetro della gamma Natura impreziosisci ogni apertura con fiori colorati, fronde alberate, fiamme scintillanti, nuvole sospese, distese di acqua profonda e molto altro. Resterai senza parole, come di fronte a uno scenario mozzafiato, e attratto dalla forza magica che l'ambiente riesce a sprigionare.

Open your spaces to the power and the magnificence that only what you can find spontaneously in nature can give you.

Through the glass doors of the Natura Collection, you can enhance every opening with coloured flowers, tree-lined fronds, shining flames, hanging clouds, deep water expanses and much more.

You will stand speechless, like in front of a breath-taking view and attracted by the magical force that the ambience can release.



natura

LN24/AS

vetro satinato grigio/disegno sabbiato
grey frosted glass/sandblasted design



LN24/AS

vetro satinato/disegno sabbiato
frosted glass/sandblasted design





LN24/LB

vetro laccato lucido lime
disegno sabbiato
sistema di scorrimento EVASIONE (TMG)
maniglia MAN-Q20

*lime glossy lacquered glass
sandblasted design
sliding system EVASIONE (TMG)
handle MAN-Q20*



LN25/ST

vetro sabbiato
disegno trasparente
*sandblasted glass
transparent design*



LN25/AS

vetro satinato
disegno sabbiato
*frosted glass
sandblasted design*



LN25/TS

vetro trasparente
disegno sabbiato
*transparent glass
sandblasted design*



LN25/BL

vetro laccato sabbiato nero
disegno laccato lucido nero
sistema di scorrimento LUNA (SBT)
maniglia MAN-T46

*black sandblasted lacquered glass
black glossy lacquered design
sliding system LUNA (SBT)
handle MAN-T46*



LN26/ST

vetro sabbiato/disegno trasparente
sandblasted glass/transparent design



LN26/TS

vetro trasparente/disegno sabbiato
transparent glass/sandblasted design





LN26/AS

vetro satinato
disegno sabbiato
sistema di scorrimento MAESTRO (TSV)
maniglia VAS-Q

*frosted glass
sandblasted design
sliding system MAESTRO (TSV)
handle VAS-Q*



LN27/ASV

vetro satinato
disegno sabbiato e verniciato viola
versione battente STYLE
telaio RS
maniglia PHOENIX

*frosted glass
sandblasted and violet varnished design
hinged door STYLE
frame RS
handle PHOENIX*



LN27/AS

vetro satinato/disegno sabbiato
frosted glass/sandblasted design



LN27/AD

vetro satinato/disegno satcolor malva
frosted glass/mallow satcolor design



LN28/LR

vetro laccato antracite/disegno effetto specchio
charcoal lacquered glass/mirror-effected design



LN28/ST

vetro sabbiato/disegno trasparente
frosted glass/transparent design





LN28/AD

vetro satinato
disegno satcolor bianco e lime
sistema di scorrimento CUBO (TDV)
maniglia MAN-Q20

*frosted glass
lime and white satcolor design
sliding system CUBO (TDV)
handle MAN-Q20*



TM01/F

vetro satinato
disegno satcolor
sistema di scorrimento EVASIONE (TMG)
maniglia MAN-Q116

*frosted glass
satcolor design
sliding system EVASIONE (TMG)
handle MAN-Q116*



TM01/T



TM01/A



TM01/H

Dalla felice unione tra il legno e il vetro sono nate le nostre porte della collezione Incontro.

Proprio il connubio tra due elementi tanto nobili quanto innovativi nel loro continuo rinnovarsi ha dato vita a una gamma in grado di unire con maestria i tanti modelli già di successo di precedenti realizzazioni AIP con le infinite possibilità e innovazioni del vetro.

Il risultato non è una semplice somma di fattori, ma il prodotto di valori del tutto unici e sorprendenti.

Our doors of the Incontro Collection were born from the perfect combination of wood and glass.

Just the bond between two elements so noble and innovative in their continuous renovation, originated a collection able to join, with master craftsmanship, a host of models from already successful, previous AIP creations, to the unlimited possibilities and innovation of glass.

The final result is not only a plain sum of different factors but also the product of values totally unique and unexpected.

The image features a solid beige background. On the left side, there are several thick white lines that form a stylized, abstract shape resembling a large letter 'K' or a jagged vertical line. The lines are composed of straight segments connected at sharp angles. The word 'incontro' is written in a clean, white, lowercase sans-serif font, positioned in the middle-right area of the page.

incontro



V2-FA



V2-FC



V2-F4



V2-F7



V2-G



V2-H





V4-C

vetro satinato extrachiario
 disegno inciso lucido
 sistema di scorrimento TDV
 maniglia MAN-T46

*extraclear frosted glass
 glossy engraved design
 sliding system TDV
 handle MAN-T46*



V2-FH



V2-FF



V2-FD




V2-F



V2-I



V4-B



V2-O

vetro satinato bronzo
disegno inciso lucido
sistema di scorrimento SLN
maniglia MAN-T46

*bronze frosted glass
glossy engraved design
sliding system SLN
handle MAN-T46*



V2-K



V2-L



V2-M



V2-N



V2-P



V2-W



V2-Z



V2-T



V2-F2



V2-U



V2-S



V16-A



V16-B



V16-F



V16-L



V16-Q



V16-P


CRISTALDESIGN
VISIONI 

V16-O

vetro satinato
disegno sabbiato
scorrimento interno MSI-E
maniglia VAS-Q

*frosted glass
sandblasted design
internal sliding MSI-E
handle VAS-Q*





V16-H

vetro satinato grigio
 disegno sabbiato
 scorrimento esterno CRT
 maniglia MAN-Q20

*grey frosted glass
 sandblasted design
 sliding system CRT
 handle MAN-Q20*



V16-E



V16-G



V16-M



V16-I



V16-R



V16-T

VETRI GLASS

Catturare la potenza della luce e gestirla al meglio in variegate soluzioni.
È ciò che i nostri vetri riescono a fare.

Dalle trasparenze più chiare e senza lavorazioni superficiali, ai processi di satinatura che filtrano la luminosità con opalescenze di diversa intensità, fino agli effetti vellutati ottenuti con la sabbiatura delle superfici, sono diverse le possibilità che le nostre porte in vetro “Visioni” rendono realizzabili.

I nostri vetri, poi, sono anche in grado di schermare la luce, su porte con effetti metallizzati o specchianti.

Catching the power of light and managing it in the best way with different solutions. Our glasses can do all of this.

From lightest transparencies and without surface manufacturing, to frosted process that filters the brightness with opalescence of different intensity, to smooth effects obtained with sandblasted surfaces, there are many possibilities that our glass doors Visioni make possible. Our glasses are able to shade the light, on the doors with metallic or mirrored-effects.

VETRI TRASPARENTI / *TRANSPARENT GLASS*



FL
Float trasparente
transparent float



EX
Extrachiaro trasparente
transparent extraclear



GR
Grigio trasparente
transparent grey



BR
Bronzo trasparente
transparent bronze

VETRI SATINATI / *FROSTED GLASS*



Satinato bianco
white frosted



Satinato extrachiaro
extraclear frosted



Satinato grigio
grey frosted



Satinato bronzo
bronze frosted

VETRI SABBBIATI / *SANDBLASTED GLASS*



Sabbbiato
sandblasted



Sabbbiato extrachiaro
extraclear sandblasted

VETRI REFLEX *REFLEX GLASS*



Reflex satinato bianco
white frosted reflex



Reflex satinato grigio
grey frosted reflex



Effetto specchio neutro
mirror-effected



Effetto specchio satcolor
satcolor mirror-effected

VETRI EFFETTO SPECCHIO *MIRROR-EFFECTED GLASS*

FINITURE VETRI

FINISHES GLASSES

È un arcobaleno di colori quello che si infrange con maestria e delicatezza sui nostri vetri dando vita a porte dalle più svariate combinazioni e personalizzazioni. Le nostre finiture laccate e satcolor permettono di avere prodotti, lucidi o satinati, dove la trasparenza del vetro si sposa alla perfezione con la vivacità di cromie e decori realizzati su superfici incise e colorate artigianalmente. Per risultati a regola d'arte, tagliati 'su misura'.

It's like a coloured rainbow that skilfully and gently shatters on our glasses, giving life to doors made with different mixtures and customizations. Our laquered and satcolor finishes allow to get glossy or satinized products, where the transparency of glass perfectly joins to colours'brilliance and decorations that are made on excavated and hand-crafted coloured surfaces. For well-made and custom-tailored final results.

FINITURE LACCATI/LACQUERED FINISHES

FINITURE TOTALMENTE COPRENTI/TOTALLY COVERING FINISHES



FINITURE SATCOLOR/SATCOLOR FINISHES

FINITURE SEMITRASPARENTI/SEMI-TRANSPARENT FINISHES



FINITURE DECORI/DECORATION FINISHES

FINITURE SEMITRASPARENTI/SEMI-TRANSPARENT FINISHES



SISTEMI DI APERTURA

OPENING SYSTEM

Ogni ambiente pretende l'apertura che merita!

E il vetro sembra nato per dare il meglio di sé su sistemi a scorrimento capaci di allargare gli spazi, ampliare gli orizzonti e valorizzare tutto ciò che c'è dietro. Ben 8 le soluzioni 'esterno muro', per coniugare essenzialità e design, purezza delle linee e solidità.

Negli scorrimenti 'interno muro', poi, la presenza o meno del telaio fa la differenza, senza compromettere mai il risultato finale.

Every ambience expectes the opening that deserves!

And the glass seems born to give the best of itself on sliding systems able to enlarge spaces, to broaden the scope and value all that is behind.

There are eight different solutions of 'external sliding system' to combine essentiality and design, clearness of the lines and solidity.

In interior sliding system, the presence or less of the frame makes the difference, but never compromising the end result.

FINITURE DISPONIBILI

AVAILABLE FINISHES

AL - Alluminio satinato argento/Silver frosted aluminum

AN- Alluminio satinato nero/Black frosted aluminum

IS - Acciaio inox satinato/Frosted stainless steel



SCORRIMENTI ESTERNO MURO/EXTERNAL SLIDING SYSTEM



Sistema di scorrimento MAESTRO (TSV)
Sliding system MAESTRO (TSV)



Sistema di scorrimento CUBO (TDV)
Sliding system CUBO (TDV)



Sistema di scorrimento LUNA (SBT)
Sliding system LUNA (SBT)



Sistema di scorrimento EVASIONE (TMG)
Sliding system EVASIONE (TMG)




(IS)

Sistema di scorrimento PURO (SEL1)
Sliding system PURO (SEL1)



(AL)

Sistema di scorrimento UNICO (SLN)
Sliding system UNICO (SLN)



(AL)

Sistema di scorrimento ESSENZA (SCP)
Sliding system ESSENZA (SCP)



(AL-AN)

Sistema di scorrimento TRATTI (CRT)
Sliding system TRATTI (CRT)

VERSIONI A BATTENTE/HINGED DOOR



FLEX

Porta battente con cerniere CV-FX/serratura FXC o FXN
Hinged door with hinge CV-FX/lock FXC or FXN



STYLE

Porta battente con cerniere CV-SB/serratura MC o MN
Hinged door with hinge CV-SB/lock MC or MN

SCORRIMENTI INTERNO MURO/INTERNAL SLIDING SYSTEM



MSI con pinze V24
scorrimento interno muro con telaio
internal sliding with frame



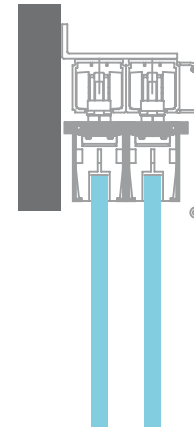
MSI-E con pinze V40
scorrimento interno muro essential senza telaio
internal sliding without frame

PORTE SCORREVOLI ESTERNO MURO CON FISSAGGIO A PARETE

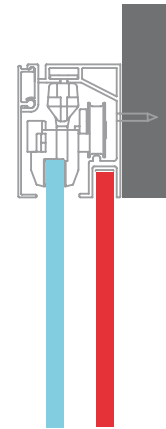
EXTERNAL SLIDING DOORS WITH WALL FIXING



Sistema a veletta
Ceiling cloud system

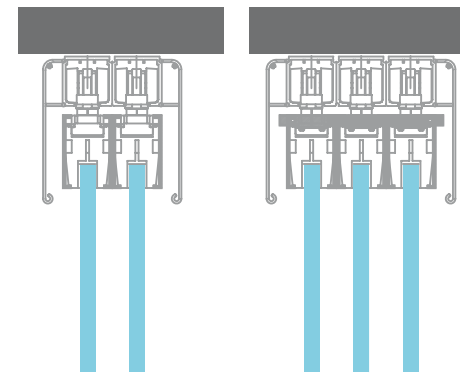


Sistema compatto TSV
Compact system TSV

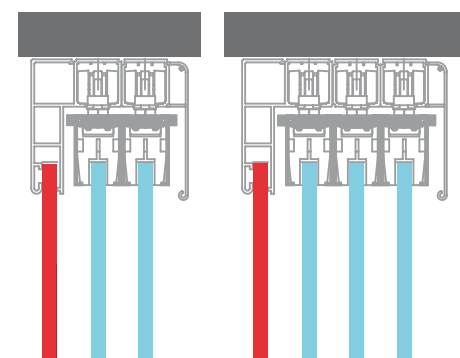


PORTE SCORREVOLI IN LUCE CON FISSAGGIO A SOFFITTO

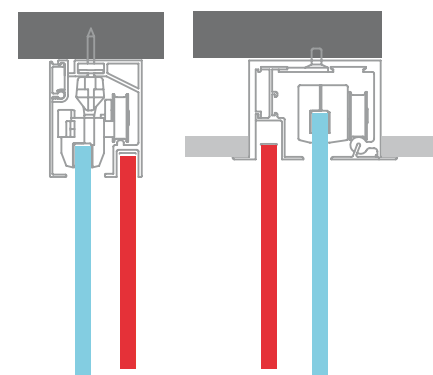
SLIDING DOOR WITH CEILING FIXING



Sistema a veletta
con 2-3-4
ante scorrevoli
Ceiling cloud
system with
2-3-4 sliding doors



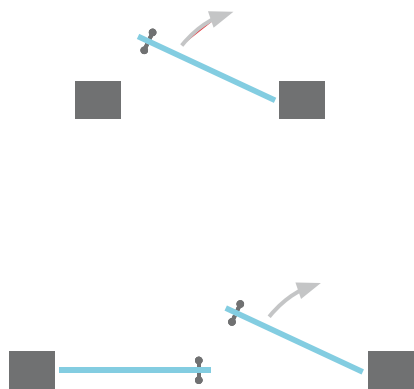
Sistema a veletta
con anta fissa
Ceiling cloud
system with
fixed door



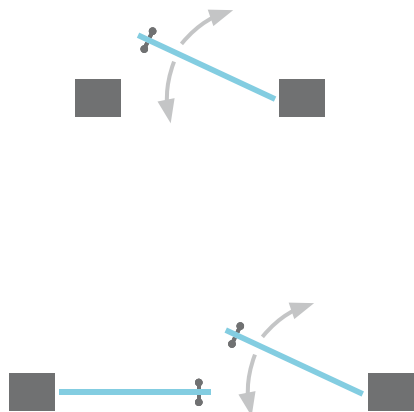
Sistema compatto
TSV o SCP a 2-4
ante con anta
laterale fissa
Compact system
TSV or SCP with
2-4 doors with
fixed door

PORTE A BATTENTE E A VENTOLA SINGOLE O DOPPIE *HINGED DOORS AND FOLDING DOORS SINGLE OR DOUBLE*

Porte a battente disponibile con cerniere FLEX e STYLE
Hinged door available with FLEX or STYLE hinge



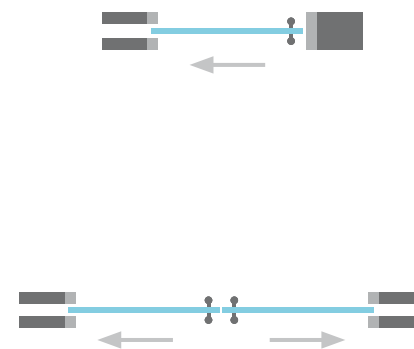
Porte a ventola disponibile
con cerniere oleodimaniche o meccaniche
Folding doors available with hydraulics or mechanic hinges



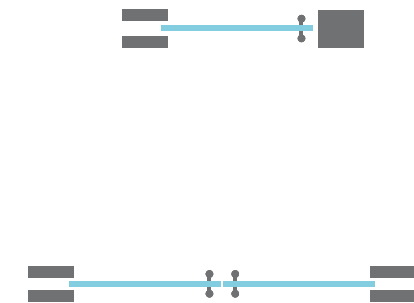
Le porte a BATTENTE o a VENTOLA
sono realizzabili con telaio in legno o su muro finito a vista
*HINGED or FOLDING doors are achievable with wooden frames
or on finished wall on view*

PORTE SCORREVOLI INTERNO MURO (SIM e SIM-E) *INTERNAL SLIDING SYSTEM (SIM and SIM-E)*

Porte SIM con telaio da montare su cassonetti tradizionali
SIM doors with frame to mount on traditional shutter box

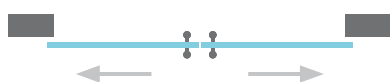


Porte SIM-E da montare su cassonetti speciali che non
prevedono l'utilizzo del telaio in legno
*SIM-E doors to mount on special shutter box not
providing for the use of wooden frame*

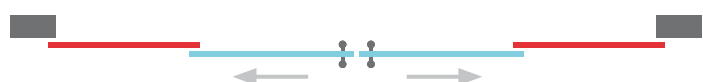


PORTE SCORREVOLI ESTERNO MURO (SEM) EXTERNAL SLIDING SYSTEM (SEM)

Disponibili con sistemi scorrevoli TRATTI, CUBO, UNICO,
EVASIONE, LUNA, MAESTRO, PURO, ESSENZA
*Available with TRATTI, CUBO, UNICO, EVASIONE, LUNA,
MAESTRO, PURO, ESSENZA sliding system*

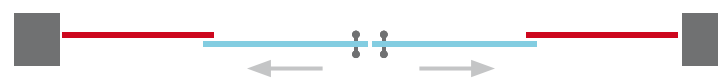


Porte scorrevoli sovrapposte mobili o con anta laterale fissa
Disponibili con sistema di scorrimento
MAESTRO e ESSENZA o con VELETTA
*Mobile Overlapped sliding doors or with stationary leaf
Available with MAESTRO and ESSENZA sliding system
or with ceiling clouds*



PORTE SCORREVOLI IN LUCE (SIP) A DUE O PIU ANTE INTERNAL SLIDING SYSTEM (SIP) TWO OR MORE DOORS

Disponibili con sistema di scorrimento MAESTRO e ESSENZA
Available with MAESTRO and ESSENZA sliding system



Porte scorrevoli con sistema di scorrimento
a VELETTA a 2 ante scorrevoli o
3 - 4 ante con laterale fissa
*Sliding doors with sprandel panel with 2 sliding doors or 3-4
doors with stationary leaf*



ACCESSORI *ACCESSORIES*

Tutt'altro che optional!

Maniglie, serrature e cerniere sono punti nevralgici delle porte "Visioni". Funzionali, robusti ed esteticamente essenziali gli accessori che compongono le nostre realizzazioni sono quel valore aggiunto che rende ogni apertura in vetro un inno alla condivisione e un invito al dialogo.

Anything but optional!

Handles, locks and hinges are basic items of 'Vision doors'.

The accessories of our creations are functional, strong and aesthetically essential.

They are the hallmarks that make every glass opening an ode to sharing and a suggestion to the dialogue.

FINITURE DISPONIBILI *AVAILABLE FINISHES*

AL - Alluminio/Aluminium

CS - Cromo satinato/Frosted chrome

CL - Cromo lucido/Glossy chrome

IS - Inox satinato/Frosted stainless steel

IL - Inox lucido/Glossy stainless steel

SERRATURE/LOCK



FXC/ FXN

Serratura meccanica con chiave/pomolino
mechanic key lock knob lock



MC/MN

Serratura magnetica con chiave/pomolino
magnetic key lock/ knob lock



GS

Serratura per scorrevoli
sliding lock



MV

Magnete di chiusura senza chiave
no-key magnetic lock

CERNIERE/HINGE



CV-FX

Cerniera versione FLEX
Hinge FLEX version



CV-SB

Cerniera versione STYLE
Hinge STYLE version



CV-CS

Cerniera meccanica
versione EVO
Mechanic hinge EVO version



CV-CO

Cerniera oleodinamica
versione EVO1
Hydraulic hinge EVO1 version

MANIGLIERIA E ACCESSORI/HANDLE AND ACCESSORIES



VAS-T
Vaschetta tonda ø60
Round handle ø60



VAS-Q
Vaschetta quadra h52
Square handle ø52



VAD-AT10
Coppia vaschetta
adesiva ø100
Double adhesive handle ø100




VAD-AT6
Coppia vaschetta
adesiva ø60
Double adhesive handle ø60




POM-T
Pomolo tondo ø32
Round knob ø32




POM-Q
Pomolo quadro h30
Square knob h30




MAD-A15 (IS)
Coppia maniglietta
adesiva h150x15
Double adhesive handle



MAD-AQ15 (IS)
Coppia maniglietta
adesiva h150x190
Double adhesive handle



MAD-A30 (IS)
Coppia maniglietta
adesiva h300x15
Double adhesive handle



MAD-AQ30 (IS)
Coppia maniglietta
adesiva h300x190
Double adhesive handle




MAN-T20
Maniglione tondo h200
Round handle h200



MAN-Q20
Maniglione quadro h200
Square handle h200

Le finiture ed i colori illustrati nel presente catalogo sono da considerarsi puramente indicativi; inoltre AIP s.r.l. si riserva, anche senza preavviso, di apportare ai prodotti lievi modifiche e/o migliorie tecniche ed estetiche.
The finishes and colors shown in this catalog are purely indicative; also AIP s.r.l. reserves the right, without notice, to make minor changes to the products and / or technical and aesthetic improvements.



MAN-AP6/AP12

Coppia maniglione
rasovetro
Double flush handle
disponibile h:
600/1200




MAN-T46

Maniglione tondo
Round handle
disponibile h:
460/660/1160/1960



MAN-TC

Maniglione curvo
tondo 460
Curved round handle




MAN-Q46

Maniglione quadro 460
Square handle
disponibile h:
460/660/1160/1960




MAN-QC

Maniglione quadro
tondo 500
Curved square handle



MGS

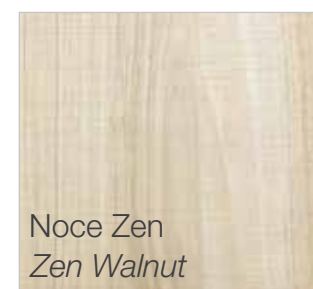

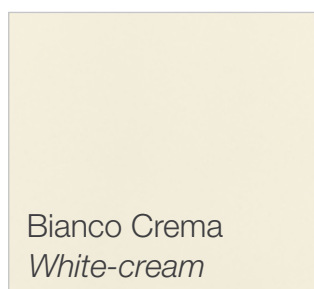



Maniglietta a filo/*Squared flush handle*




MVS

Maniglia a filo con magnete di chiusura
Flush handle with magnetic lock

TELAI IN LAMINATINO/LAMINATED FRAME



TELAI IN ALLUMINIO/ALUMINIUM FRAME



Bianco
White

Bianco
Spazzolato
Brushed White

Noce biondo
Blonde Walnut

Rovere
sbiancato
Whiten Oak

Grigio cenere
Ash Grey



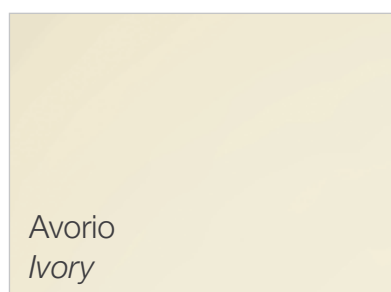

Bianco nuvola
Cloud White

TELAI IN LEGNO/WOOD FRAME







FINITURE LACCATE/LACQUERED FINISHES




Laccato
semilucido
o effetto seta
*Semigloss
lacquered or silky
lacquered*



Frassino
spazzolato
laccato
poro aperto
*Brushed ash
lacquered*

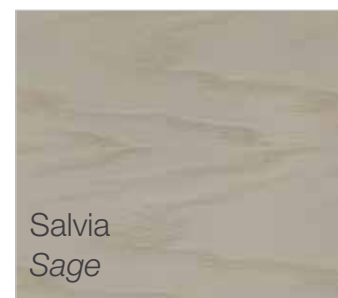


Rovere
Spazzolato
laccato
poro aperto
*Brushed oak
lacquered*


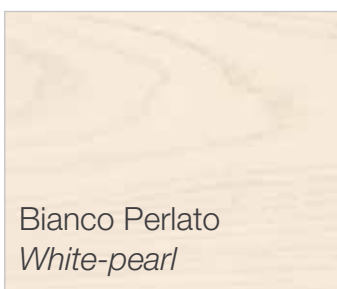


FINITURE LEGNO/WOOD FINISHES


Frassino
Spazzolato
Brushed ash



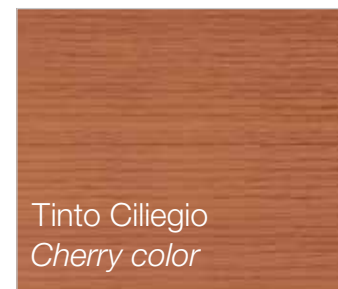


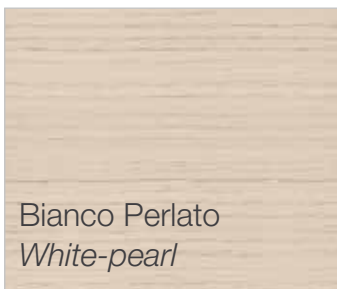
Frassino
Ash



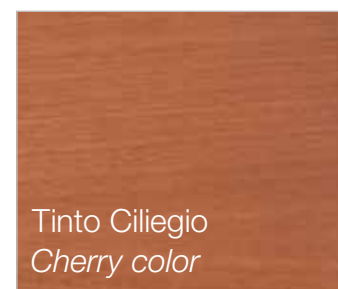


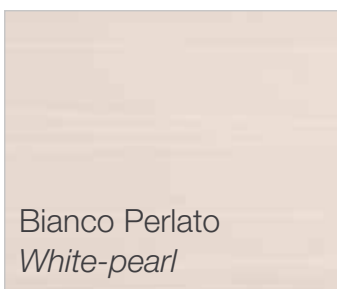
Rovere
Spazzolato
Brushed oak



Rovere
Oak



Tanganika
Aniegrè



NOZIONI TECNICHE E VARIANTI DISPONIBILI

TECHNICAL INFORMATION AND AVAILABLE VARIATION

La scelta di una porta a vetro passa attraverso la scelta del modello, della base vetro su cui effettuare l'eventuale lavorazione ed infine si stabilisce la tecnica di esecuzione del disegno e le possibili colorazioni disponibili.

Il modello identifica il codice e il disegno, la base vetro può essere selezionata tra le opzioni disponibili in elenco ed identifica la tipologia di vetro, infine la lavorazione stabilisce la modalità con la quale viene realizzato il disegno prescelto.

BASE VETRO

FLOAT NORMALE (FL)	Il float normale ha una leggera colorazione verdastra. Disponibile in versione satinata, sabbiata e colorata satcolor.
FLOAT EXTRACHIARO (EX)	Il float extrachiaro è sicuramente superiore per l'aspetto estetico estremamente neutro, l'elevatissima trasmissione luminosa e l'eccezionale resa colore. Disponibile in versione satinata, sabbiata e laccata.
FLOAT GRIGIO (GR) FLOAT BRONZO (BR)	Vetro colorato in pasta prodotto utilizzando il processo float standard con colorazione grigio e bronzo. La densità cromatica varia con lo spessore. Disponibile in versione satinata e sabbiata.
REFLEX (RX)	Vetro non trasparenti, caratterizzato da un effetto riflettente con effetto metallizzato superficiale. Disponibile in versione bianco o grigio satinato.
EFFETTO SPECCHIANTE (SP)	Vetro ottenuto con una lavorazione superficiale che crea un caratteristico effetto riflettente e specchiante. Disponibile in versione riflettente standard o con colorazione superficiale.

La base vetro è la tipologia di vetro sulla quale si desidera effettuare la lavorazione, il vetro viene denominato float dal nome del processo di lavorazione e può assumere diverse colorazioni.

LAVORAZIONI VETRO

TRASPARENTE	Vetro totalmente trasparente senza alcuna lavorazione superficiale.
SATINATO BIANCO	Processo di lavorazione su un lato del vetro che conferisce alla superficie un effetto satinato uniforme, riducendo la trasparenza.
SABBIATO BIANCO	Processo di lavorazione che consiste nel sottoporre un lato del vetro all'azione abrasiva della sabbia proiettata da un getto d'aria compressa, conferendogli un effetto opalescente che lascia tuttavia passare la luce. Si possono ottenere livelli di differenti di copertura ed incisione del vetro in base alla intensità della sabbiatura.
SATCOLOR	Processo di colorazione del vetro effettuato sulla superficie satinata che permette di avere una lastra colorata senza perdere l'effetto di trasparenza di luce garantito dalla satinatura.
DECORI VERNICIATI	Applicazione su un lato del vetro di vernice e successivi strati protettivi, utilizzata come decorazione o colorazione di una parte di un disegno.
LACCATO LUCIDO	La laccatura del vetro viene eseguita sulla superficie interna di 2 lastre di vetro temperato che successivamente vengono accoppiati, garantendo l'inalterabilità dei colori nel tempo. La lavorazione viene eseguita esclusivamente su vetri extrachiaro per non alterare il colore e rendere la massima brillantezza superficiale (100 gloss).
LACCATO SATINATO O SABBIATO	La laccatura viene eseguita su lastre in vetro satinati conferendo al vetro un effetto opaco o su lastre successivamente sottoposte a sabbiatura per dare un effetto ancora più vellutato alla superficie.
INCISIONE	Esecuzione di linee rette o curve, incise su una superficie della lastra per mezzo di mole. L'effetto lucido è ottenuto effettuando la lavorazione sul lato satinato della lastra.

Applicando le diverse tecniche di lavorazione su zone differenti del vetro si ottengono le decorazioni ed i vari modelli di vetro proposti.

CARATTERISTICHE TECNICHE

VETRI TEMPERATI SP=10 o 8 mm	Vetro sottoposto al processo di tempra che consiste nella cottura in forno a temperatura di 650 °C e successivo rapido raffreddamento ad aria. Il vetro temperato è circa sei volte più resistente del vetro normale ed in caso di rottura si spacca in piccoli frammenti smussati garantendo la conformità alle norme in materia di sicurezza per vetri in arredamento (UNI EN 12150, UNI 7697, UNI EN 12600)
VETRI TEMPERATI SP=5+5mm	In questo caso due lastre di vetro da 5 mm sono sottoposte al processo di tempra e successivamente accoppiate per salvaguardare le lavorazioni eseguite nella parte interna.

Tabella riassuntiva dove sono riportate le tipologie di lavorazione in combinazione con le basi vetro disponibili e le caratteristiche tecniche della lastre.

VETRI COLLEZIONI - TRASPARENZA - LINEE - NATURA				
CODICE LAVORAZIONE	DESCRIZIONE LAVORAZIONE	DISPONIBILE SU BASE	CARATTERISTICHE TECNICHE	COLORAZIONI DISPONIBILI
AD	vetro satinato con disegno colorato satcolor	FL-EX	10mm TEMPERATO	base satinata bianca con disegno disponibile in 12 finiture di satcolor
AS	vetro satinato con disegno sabbiato	FL-EX-GR-BR	10mm TEMPERATO	base satinata bianca con disegno sabbiato bianco
ASV	vetro satinato con disegno sabbiato e verniciato scavato	FL-EX-GR-BR	10mm TEMPERATO	base satinata bianca con disegno sabbiato bianco + decori verniciati su vetro scavato
BL	vetro laccato sabbiato con disegno laccato lucido	EX	5+5mm TEMPERATO	disponibile in 12 finiture di laccatura di serie + RAL a richiesta.
DD	vetro colorato satcolor con disegno satcolor	FL	10mm TEMPRATO	disponibile 12 finiture di satcolor
DT	vetro colorato satcolor con disegno trasparente	FL	10mm TEMPERATO	disponibile 12 finiture di satcolor
LB	vetro laccato lucido con disegno sabbiato	EX	5+5mm TEMPERATO	disponibile in 12 finiture di laccatura di serie + RAL a richiesta
LR	fondo laccato lucido con disegno effetto specchiante	EX	5+5mm TEMPERATO	disponibile in 12 finiture di laccatura di serie + RAL a richiesta
LRV	vetro laccato lucido con disegno verniciato	EX	5+5mm TEMPERATO	disponibile in 12 finiture di laccatura di serie + RAL a richiesta
ST	vetro sabbiato con disegno trasparente	FL-EX-GR-BR	10mm TEMPERATO	base sabbiata bianca con disegno trasparente
STS	vetro sabbiato con disegno trasparente e sabbiato	FL-EX-GR-BR	10mm TEMPERATO	base sabbiata bianca con disegno trasparente
TS	vetro trasparente con disegno sabbiato	FL-EX-GR-BR	10mm TEMPERATO	base trasparente con disegno sabbiato bianco
TSV	vetro trasparente con disegno sabbiato e verniciato	FL-EX-GR-BR	10mm TEMPERATO	base trasparente con disegno sabbiato bianco + decori verniciati su vetro scavato
VETRI COLLEZIONI - INCONTRO				
CODICE LAVORAZIONE	DESCRIZIONE LAVORAZIONE	DISPONIBILE SU BASE	CARATTERISTICHE TECNICHE	COLORAZIONI DISPONIBILI
MODELLI V2	VETRO SATINATO CON INCISIONI LUCIDE	FL-EX-GR-BR	8mm TEMPERATO	base satinata bianca con disegno inciso lucido
MODELLI V16	VETRO SATINATO CON SABBIAURE A DOPPIA INTENSITA'	FL-EX-GR-BR	8mm TEMPERATO	base satinata bianca con disegno ottenuto con due gradazioni di sabbatura bianca

AIP s.r.l.
Divisione Visioni

Via Soleabò n. 20
12032 BARGE (CN) IT

T. +39 0175 343434
F. +39 0175 349707
E. info@aipporte.com
W. www.aipporte.com

Realizzazione grafica
Kreativemind snc
Corso Fratelli Cervi 123
47838 Riccione (RN)
www.kreativemind.it

Stampa e Produzione
AGIT Mariogross
Industrie Grafiche
Viale Risorgimento, 11
10092 Beinasco
(Torino) Italy

Centro Design **AIP**

Centro Design AIP

Tutti i modelli delle porte sono frutto della creatività del centro Design della AIP Solelegno.

All models of the doors are the result of the creativity of the design center of the AIP Solelegno.

Certificazioni

AIP s.r.l. progetta e realizza tutti i suoi prodotti in osservanza al sistema di gestione della qualità secondo le normative prescritte dalla UNI EN ISO 9001:2008.

AIP s.r.l. designs and manufactures all of its products in accordance with the system of quality management according to the standards prescribed by the UNI EN ISO 9001:2008.

Le finiture ed i colori illustrati nel presente catalogo sono da considerarsi puramente indicativi; inoltre AIP s.r.l. si riserva, anche senza preavviso, di apportare ai prodotti lievi modifiche e/o migliorie tecniche ed estetiche.

The finishes and colors shown in this catalog are purely indicative; also AIP s.r.l. reserves the right, without notice, to make minor changes to the products and / or technical and aesthetic improvements.

CRISTALDESIGN
VISIONI 



www.aipporte/visioni

AIP s.r.l.
Via Soleabò, 20
12032 San Martino Barge (Cn) - Italia
Tel. 0175.343225 - Fax 0175.343503
info@aipporte.com