



L'Evoluzione della Sicurezza





SIGUREZZA
STARK
PORTE BLINDATE - SECURITY DOORS

Welcome home!

Non ha importanza il posto dove abiti, l'importante è sentirsi sempre a casa. E ciò che ci fa sentire a casa non è quanto ci circonda, ma trovarsi nel posto dove ci sono le cose e le persone che più amiamo, le più preziose per noi! E tutto questo deve essere al sicuro, sempre e ad ogni costo: solo allora ci sentiremo davvero a casa!



Ogni casa la sua porta

Dedica tempo e attenzione alla ricerca della soluzione giusta per mantenere al sicuro i tuoi spazi. Ogni abitazione ha caratteristiche uniche. Non avere fretta, il blindato che cerchi è lì che ti aspetta!





#clima

Non mi fai né caldo né freddo!

Intemperie e condizioni climatiche critiche possono mettere a dura prova le porte e gli infissi esterni degli edifici. Ecco perché in caso di porte in luoghi dal **clima rigido** o direttamente a **contatto con la pioggia** o, ancora, **esposte ai raggi solari** e a **brusche correnti d'aria**, è importante scegliere molto attentamente su quale prodotto indirizzarsi.





Preferire, anzitutto, rivestimenti per esterno con **buone prestazioni termiche**. Da questo punto di vista le varianti **Fiberline** o **Techline** offrono un miglioramento aggiuntivo e di sicuro affidamento, oltre a garantire un'ottima resistenza in caso di esposizione agli agenti atmosferici.



Effettuare la posa con **telaio a filo lato esterno** o realizzare **coperture con profilatura** del telaio su lato interno ed esterno, per ridurre la conduzione termica del telaio.



Scegliere **soglie a terra in alluminio** che garantiscono un miglioramento della resistenza ad aria, acqua e vento. Il rivenditore suggerirà il modello di soglia più indicato in base alle condizioni ambientali e di posa specifiche.

Blindato Stark Linea EXCLUSIVE
con rivestimento TECHLINE - PV34



#umidità

Preferisco stare all'asciutto!

In ambienti molto umidi perché vicini a **mare, laghi o corsi d'acqua** o semplicemente a causa della frequente presenza di **nebbie o foschie**, la scelta di una porta esterna va presa focalizzando la propria attenzione nell'individuare i **rivestimenti** e le **maniglie** più adatti.





Blindato Stark LineaSTYLE
con rivestimento ALUM - AF4-A

Prediligere rivestimenti per esterno con **ottima resistenza** agli agenti atmosferici. I rivestimenti delle serie **Alum** o **Glass** sono le soluzioni migliori, con **garanzia fino a 10 anni** anche in presenza di salsedine. Garantiscono, inoltre, **facilità di manutenzione** in quanto semplici da lavare. Anche le varianti **Fiberline** o **Techline** assicurano ottime prestazioni e una **garanzia fino a 5 anni**; sono tuttavia meno indicate in caso di salsedine.



Scegliere **maniglie in acciaio inox** o con trattamento **PVD**, perché molto più adatte in condizioni di elevata umidità oltre ad offrire un'elevata e durevole protezione superficiale dalla corrosione e dai graffi.



#sicurezza

Io non rischio!

Sempre più spesso, purtroppo, occorre **mettere al riparo** la propria abitazione o azienda dal rischio di furti o effrazioni. Ecco quindi che la scelta del modello di porta va effettuata prestando particolare attenzione al **certificato antieffrazione**, che ne indica la resistenza a tentativi di scasso. Numerosi sono gli accorgimenti proposti per garantire ai propri spazi il massimo livello di sicurezza grazie all'ausilio di **porte blindate**.



Blindato Stark Linea STYLE
con rivestimento STONE - PT8




Certificazione antieffrazione classe 4, **doppie serrature** con meccanismo interbloccante e **blocca aste elettronico** (in caso di scasso della serratura impedisce lo sblocco dei punti di chiusura superiore), sono solo alcuni degli elementi da considerare quando si decide quale porta mettere a difesa di ciò a cui si tiene di più: la propria tranquillità e sicurezza.



È consigliabile, inoltre, preferire **serrature con dispositivo a trappola** che scattano bloccando le mandate se si tenta di estrarre o rompere il cilindro con porta in sicurezza, o montare sensori di allarme nel telaio, collegabili a un qualsiasi impianto antifurto.



Tutti i modelli di porte blindate Stark adottano il **Defender conico**, un ottimo rimedio per la difesa del cilindro. Per aumentare il livello di sicurezza, è possibile installare un **Defender rotativo magnetico**, che impedisce l'attacco sull'innesto chiave ed evita eventuali atti vandalici, o uno **allarmato**, che in caso di attacco sul defender esterno fa scattare un antifurto. Fondamentale, infine, è anche la scelta dei **cilindri** che possono elevare il grado di sicurezza con una duplicazione protetta e controllata delle chiavi.



#design

Amo la bellezza!

Se l'abitazione oltre ad essere di pregio è dotata anche di un'elevata componente di design e automazione, la porta blindata non può essere solo sicura, ma anche esclusiva dal punto di vista estetico.





Una **serratura elettronica Smart** o **Zeus** sposa alla perfezione design e tecnologia, si può optare per i **modelli Exclusive** dotati di **cerniere a scomparsa** e pose a **filo muro** (interne ed esterne) che ne esaltano la linea moderna.



Anche la scelta della maniglia ha la sua importanza e, su tutte, la più indicata è la maniglia quadra, sul lato interno, mentre sull'esterno è consigliabile l'utilizzo di **maniglioni** disponibili di varie lunghezze.



La **gamma di rivestimenti**, sia interni che esterni, infine, è molto vasta e con ulteriori possibilità di personalizzazione, specie se la porta non è direttamente a contatto con agenti atmosferici.

Blindato Stark Linea EXCLUSIVE
con rivestimento GLASS GL-S5



#pregio

Appartamento o ufficio, decido io chi entra!

In caso di **appartamenti di pregio** o **uffici** abbinati a un'elevata componente di **design**, è possibile spaziare su tutta la gamma di rivestimenti, ma è opportuno comunque valutare con attenzione il tipo di **serratura** e prendere in considerazione soluzioni che tengano conto delle esigenze di **gestione degli accessi**.





Blindato Stark Linea EXCLUSIVE
con rivestimento SKY MS16



Prediligere modelli con **cerniere a scomparsa (linea Exclusive)** e possibilità di posa a **filo muro**, sia sul lato interno che su quello esterno.



Si consiglia di valutare l'utilizzo di **doppie serrature** con chiave padronale e di servizio, utili soprattutto per abitazioni private con personale di servizio o studi professionali con collaboratori/dipendenti. La **serratura elettronica Smart** garantisce, inoltre, ulteriore automazione e controllo degli accessi.



Anche l'occhio, però, vuole la sua parte. Ecco quindi che i **rivestimenti interni** possono essere **coordinati con le porte presenti** nell'ambiente, anche con l'applicazione di coperture del **telaio in tinta**, per ridurne l'impatto estetico. È a disposizione l'intera gamma di rivestimenti per il lato esterno.



L'installazione di **cilindri con chiavi ad accesso combinato** semplifica, infine, l'ingresso a passaggi comuni o ad accessi multipli per ogni singolo appartamento.



#classico

Appartamento classico,
ho l'imbarazzo della scelta!

Per porte di appartamenti in **condomini classici** non esistono limitazioni particolari ed è possibile scegliere in massima libertà su tutta la **vasta gamma di modelli**, accessori e rivestimenti.





Blindato Stark Linea STYLE
rivestimento ASSEMBLY EB3



La presenza di vincoli estetici non è da considerare come un problema: è possibile, infatti, fornire **rivestimento e passata personalizzati**, per mantenere fede al design del complesso abitativo.



Anche in questo caso l'installazione di **cilindri con chiavi ad accesso combinato** semplifica l'ingresso a passaggi comuni o ad accessi multipli per ogni singolo appartamento.



Così forti, così attenti

Una presenza solida, ma discreta. È il biglietto da visita delle nostre porte blindate, realizzate per garantire massima sicurezza, ma anche per portare un tocco di eleganza e design in ogni tuo spazio. Perché la forza non è solo mostrare i muscoli, ma anche leggere ogni situazione e guardare dal giusto punto di vista...



Come scegliere la porta blindata

La scelta del modello di porta blindata da acquistare non passa solo attraverso il proprio gusto estetico ed il livello di sicurezza, ma sono diverse le valutazioni da fare per identificare la porta più adatta per la nostra casa. Nello schema vengono mostrati tutti gli elementi che compongono un blindato STARK. Ogni componente ha molteplici varianti, sceglierli con giudizio può fare la differenza. Ambiente esterno, grado di sicurezza, design, serratura ed isolamento termico ed acustico sono gli elementi da considerare per fare la giusta scelta.

AMBIENTE

Sapere in che ambiente verrà installata la porta è il primo fattore da tener presente per la scelta del rivestimento esterno e la tipologia di isolamento necessario.

SICUREZZA

Il livello di sicurezza è determinato dalla classe di antieffrazione della porta e da eventuali optional su serrature e cilindri.

SERRATURE

Le serrature ed i cilindri, oltre ad essere importanti per il livello di sicurezza, determinano le modalità di utilizzo e funzionamento della porta.

RIVESTIMENTI

La scelta del rivestimento può essere differente tra esterno ed interno. Se per l'esterno bisogna valutare il tipo di esposizione ambientale, per quello interno basta il proprio gusto estetico. I rivestimenti STARK sono disponibili in diversi materiali, dall'alluminio al PVC, dal vetro al legno, dalla resina al laminato, con innumerevoli finiture e colori.

ISOLAMENTO

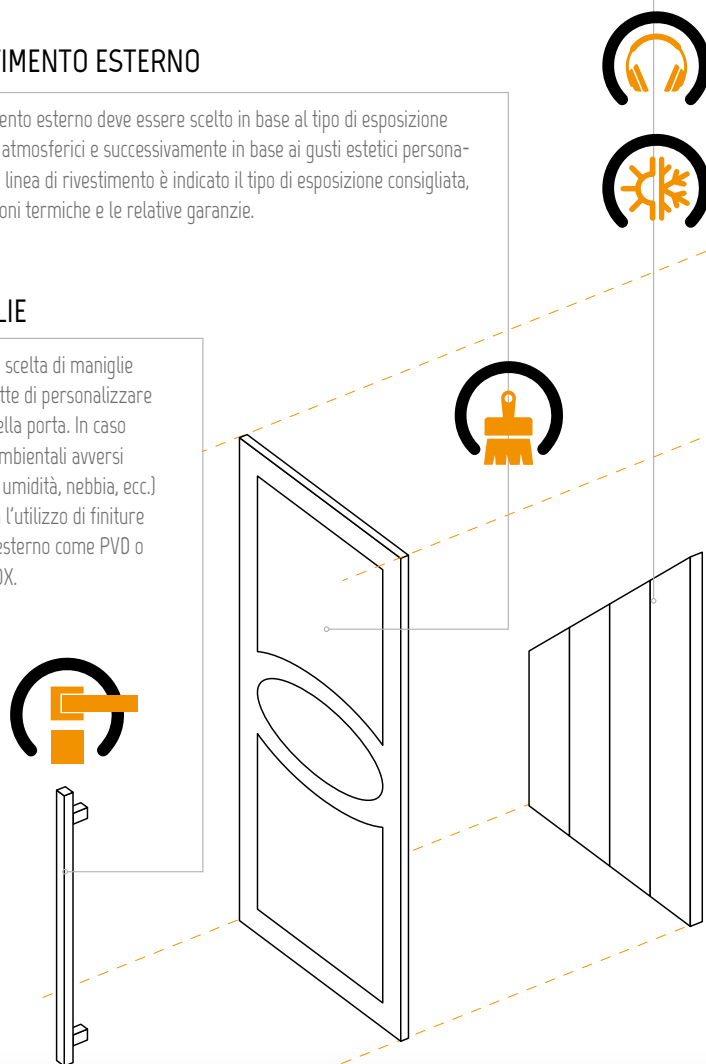
Tutte le porte blindate Stark sono realizzate con un doppio strato di materiale isolante all'interno della struttura dell'anta, per garantire un ottimo isolamento termico ed acustico, e di conseguenza un ottimo risparmio energetico a tutto vantaggio del confort e del rispetto ambientale.

RIVESTIMENTO ESTERNO

Il rivestimento esterno deve essere scelto in base al tipo di esposizione agli agenti atmosferici e successivamente in base ai gusti estetici personali. Per ogni linea di rivestimento è indicato il tipo di esposizione consigliata, le prestazioni termiche e le relative garanzie.

MANIGLIE

Una ampia scelta di maniglie che permette di personalizzare il design della porta. In caso di fattori ambientali avversi (salsedine, umidità, nebbia, ecc.) si consiglia l'utilizzo di finiture adatte all'esterno come PVD o Acciaio INOX.



CERNIERE

A seconda della collezione le porte sono equipaggiate con cerniere a scomparsa (Collezione EXCLUSIVE), non visibili a porta chiusa, per un design più lineare e moderno, o con cerniere di tipo tradizionale (Collezioni STYLE e PROJECT).

STRUTTURA

La struttura dell'anta realizzata in lastre di acciaio saldate, è una delle componenti fondamentali per determinare la classe anti effrazione e quindi la resistenza della porta.

CILINDRI

La scelta del cilindro deve essere effettuata in base al grado di sicurezza e alle caratteristiche di utilizzo e funzionalità.

SOGLIA

Oltre al paraspiro a discesa (di serie su tutti i modelli) sono disponibili diverse tipologie di soglie a terra che permettono di migliorare le prestazioni di tenuta acqua/aria e di isolamento acustico.

TELAIO



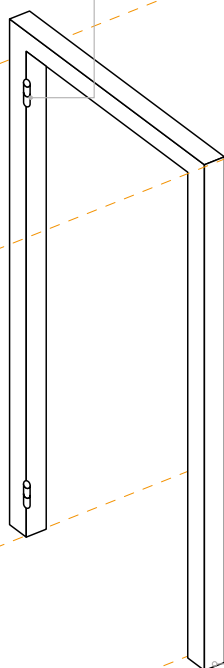
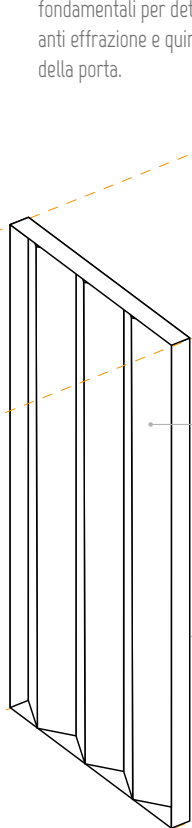
Il telaio e il controtelaio realizzati in robusta lamiera piegata rappresentano l'elemento di congiunzione tra la porta e la muratura esistente. Le differenti tipologie di telaio permettono di adattarsi alle più svariate esigenze di posa in opera.

SERRATURE

Le serrature possono essere "single", "doppie" con sistema padronale/servizio o con "funzionamento elettronico" che permette di operare sulla porta con dispositivi diversi dalla chiave classica.

RIVESTIMENTO INTERNO

Il rivestimento interno non essendo condizionato da limiti tecnici legati all'esposizione ambientale, è scelto solo per motivi estetici e di design.



Sicurezza in armonia con il design

La sicurezza non necessariamente è pesante ed invadente, le porte della linea Exclusive con cerniere a scomparsa si adattano perfettamente ad ogni contesto di design sia interno che esterno.

Le realizzazioni filomuro e filo cornice fanno di Exclusive un componente di arredo dal design ricercato.

EXCLUSIVE LINEA
Exclusive



Rivestimento
FIBERLINE KN11
effetto pietra

Exclusive LINEA

Grazie all'utilizzo delle cerniere a scomparsa, anche il portoncino blindato diventa un elemento di arredo con cui personalizzare i propri ambienti. La soluzione filomuro offre una complanarità lineare e moderna, unica nel suo genere.






Anche
il blindato
è rasomuro





LINEA
Exclusive
La cornice,
elemento di pregio



Se con la soluzione filo muro otteniamo linee pulite e complanarità, il raso cornice vuole evidenziare l'ingresso come punto di unione tra interno ed esterno. Una porta che apre verso nuovi orizzonti.

Il miglior compromesso tra stile e sicurezza

Le porte Style offrono ampie soluzioni di posa per adattarsi alle nuove costruzioni come ai casi più complessi di ristrutturazione.

Il rivestimento interno fissato con angolari in legno riveste completamente la struttura in acciaio e facilita la sostituzione o interventi di manutenzione anche in caso di porta chiusa.

LINEA
Style



Rivestimento
RUSTICI T5



Particolare di fissaggio
con angolari, solo su rivestimenti
con spessore 6 mm





L I N E A
Style

Il blindato attento ai particolari

Spazio al rigore delle linee, l'anta si presenta pulita e con i bordi a filo che fan ben risaltare lo spessore del rivestimento. Una soluzione che la linea Style offre solo con i rivestimenti aventi uno spessore superiore ai 6 mm.



Molteplici soluzioni, stessa sicurezza!

Le porte Project offrono la massima semplicità di posa e utilizzo mantenendo la versatilità tipica delle porte Stark: scelta del design con una gamma infinita di rivestimenti, personalizzazione del sistema di sicurezza sulle più svariate esigenze ed il confort garantito dalle ottime prestazioni di isolamento termico e acustico

Project LINEA



Rivestimento
TECHLINE Z308



LINEA
Project

Il blindato che trasforma
la tradizione e si presenta
con un look nuovo, ricco di
colori e soluzioni.



Rivestimento CROSS V16

Anche la carenatura prende vita

Carenatura bianca



Carenatura finitura inox



La forza... è dentro di noi!



CLASSE 4



Consigliate per villette e appartamenti isolati con beni di lusso, uffici industriali, banche e gioiellerie.



CLASSE 3



Consigliate per uffici o edifici industriali e villette signorili con rischio medio-alto























CLASSE 2



Consigliate per appartamenti in condomini e uffici industriali con rischio medio

Modelli e caratteristiche principali

LINEA	MODELLO				PUNTI CHIUSURA MOBILI	CERNIERE	FINESTRATURE	ROSTRI FISSI	PROTEZIONE CILINDRO	OPTIONAL
		CLASSE	TERMICA	ACUSTICA						
EXCLUSIVE	EH4		DA U = 1,6 A U = 1,0 W/m ² k	DA 32 db A 42 db	11-12	SCOMPARSA		4	DEFENDER CONICO di serie	<ul style="list-style-type: none"> Defender con allarme • Defender rotativo magnetico • Sensore di allarme (antifurto) • Blocca aste elettronico • Serratura con trappola
	EX3				9-10					
STYLE	SH4				11-12	TRADIZIONALI				
	ST7				7-8					
	ST10				9-10					
PROJECT	PH4				11-12	TRADIZIONALI				
	PR7				7-8					
	PR10				9-10					
	SR2				DA U = 2,0 A U = 1,4 W/m ² k		7			



Serrature

Scegliere la serratura di una porta blindata non è solo una questione di sicurezza, ma anche il modo migliore di personalizzare l'utilizzo della porta in base alle proprie esigenze.





Serratura elettronica

Serrature ad azionamento elettronico con apertura tramite dispositivi differenti dalle solite chiavi: smartphone, tastiera, card, trasponder, telecomando, lettore di impronte digitali,...



Doppia serratura

Due serrature, una padronale e l'altra di servizio, per una sicurezza doppia. Con una chiave, ad esempio, entri in casa tu, padrone di casa, mentre l'altra puoi riservarla alla signora delle pulizie o alla baby sitter. Puoi anche dotarti di una sola chiave che le apra entrambe.



Serratura singola

Le nostre serrature sono silenziose ed affidabili ed offrono un alto grado di sicurezza. Possibilità di personalizzazione e utilizzo, in abbinamento con i nostri cilindri certificati anti bumping.



Serratura Fastlock

Chiudere a chiave la porta blindata con l'utilizzo della sola maniglia: con la serratura Fastlock è possibile. Ma attenzione: se dal lato esterno per chiudere a chiave è sufficiente girare la maniglia verso l'alto, per aprire ti serve la chiave.

Smart

Il blindato diventa interattivo

Smart è una serratura elettronica progettata appositamente per l'applicazione su porte blindate.

Combina la solidità di una serratura meccanica con la versatilità del controllo elettronico permettendo l'apertura tramite smartphone, tastiera a combinazione numerica o tag RFID di varie forme.

In più, tramite un'App, lo Smartphone oltre a diventare una chiave diventa anche l'interfaccia di gestione della serratura stessa, permettendo la gestione completa delle utenze, la configurazione delle modalità di funzionamento, la lettura eventi e l'aggiunta di nuove funzionalità che verranno rese disponibili con gli aggiornamenti.

Apertura intelligente

Grazie alla tecnologia Bluetooth, ogni telefono Bluetooth Smart Ready (iOS, Android) può essere abilitato all'apertura della porta.

Con la serratura Smart, potrai utilizzare diverse credenziali di apertura, tessere e braccialetti o altri dispositivi con tecnologia RFID, tutti gli smartphone con tecnologia NFC e Bluetooth Smart.

La tecnologia Bluetooth Smart consente di utilizzare qualsiasi smartphone come controllo remoto di apertura della porta fino ad una distanza di 10 metri.



Comodo e sicuro

Con il braccialetto RFID potrai praticare il tuo sport preferito come la corsa, il nuoto ed il ciclismo senza portarti dietro le chiavi di casa.



IN

INOX SATINATO

IG

INOX LUCIDO

IL

INOX OTTONE LUCIDO

CS

CROMO SATINATO

CL

CROMO LUCIDO

OL

OTTONE LUCIDO

OS

OTTONE SATINATO

BR

BRONZO GRAFFIATO

AB

ALLUMINIO BRONZATO

PI

INOX PVD SATINATO

PV

OTTONE PVD LUCIDO

FINITURE ACCIAIO INOX

Il termine generico "acciaio Inox" coinvolge molti tipi di lega di acciaio con elevata resistenza alla corrosione. Ha un minimo contenuto di cromo, è quindi consigliato per le zone ad alta salinità.

FINITURE CLASSICHE

La gamma delle finiture Classiche è composta da cromie realizzate con trattamenti molto differenti. Gli ottoni naturali, con il fascino del lucido e la raffinatezza del satinato, sono protetti da verniciatura di protezione che ne mantiene l'aspetto nel tempo. Le cromature, dai toni neutri e uno spiccato tocco di modernità, sono realizzate con trattamenti galvanici che le proteggono dall'usura e dall'ambiente. Il bronzato graffiato è realizzato con la bronzatura spazzolata e protetta da verniciatura trasparente.

FINITURE PVD

Derivato dalle applicazioni aerospaziali, il PVD (Physical Vapour Deposition) è l'unico trattamento finora in grado di offrire un'elevata e durevole protezione superficiale della maniglia al fine di resistere ai graffi e alla corrosione.





Maniglie: il design è a portata di mano

Maniglie e pomoli dalle molte forme per adattarsi al design delle tue porte interne. Sull'esterno, ogni clima richiede un materiale preciso anche per mostrine e defender. Solo così avrai la sicurezza in pugno!







Sicurezza su misura

Non basta la massima sicurezza di ogni componente a misurare la qualità di una porta blindata. Serve anche dialogo, in armonia e rispetto, con l'ambiente circostante, per ottenere soluzioni in linea con i tuoi gusti e il design che caratterizza ogni tuo spazio. È dalla scelta dei dettagli e del rivestimento giusto, allora, che nasce il blindato su misura per te!



Rivestimenti per ambienti esterni **esposti** al sole e agli agenti atmosferici

Tutti i rivestimenti per esterno sono realizzati con materiali che garantiscono un'ottima protezione e resistenza. I materiali utilizzati per questo gruppo di rivestimenti riducono al minimo il livello di degrado dovuto all'esposizione diretta ad agenti atmosferici.

Alum

Rivestimenti realizzati con supporto in PIRAL con applicazione di lastra in alluminio frontale da 1,2 mm e retro da 0.6 mm

AMBIENTE



UMIDITÀ



CARANZIA



AMBIENTE



UMIDITÀ



GARANZIA




Supporto in mdf con
applicazione di lastra
in alluminio frontale da
1,2 mm e retro da 0.6 mm

Alum-light

Techline

Supporto in HDF
rivestito con
pellicole in
pvc-acrilico

AMBIENTE



UMIDITÀ



GARANZIA



AMBIENTE



UMIDITÀ



GARANZIA



Fiberline

Supporto realizzato con doppio strato di resina rinforzata e schiuma poliuretanic.



Glass

AMBIENTE



UMIDITÀ



GARANZIA



Rivestimenti
disponibili solo su
lato esterno e solo
con maniglione





Rivestimenti in legno per ambienti esterni **riparati**

Tutti i rivestimenti in legno per esterno sono trattati con cicli di verniciatura all'acqua garantendo un'ottima protezione dagli agenti atmosferici ed un ridotto impatto ambientale in termini di inquinamento. La durata della finitura dipende dalla protezione da raggi solari, pioggia e forte umidità e dal livello di manutenzione osservato.

Rivestimenti
realizzati
interamente in
legno massiccio.

AMBIENTE



UMIDITÀ



GARANZIA



Woodline

AMBIENTE



UMIDITÀ



GARANZIA



Cross

Rivestimenti pantografati.

Rivestimenti
pantografati con
inserti in acciaio inox

AMBIENTE



UMIDITÀ



GARANZIA



Sky

AMBIENTE



UMIDITÀ



GARANZIA



Corner

Classic

AMBIENTE



UMIDITÀ



GARANZIA



La pietra di Luserna
viene estratta nelle cave
del nostro territorio,
il suo impiego è
particolarmente indicato
in ambito edilizio e
decorativo.

AMBIENTE



UMIDITÀ



GARANZIA



Rivestimenti
pantografati
con inserti in pietra
di Luserna


Stone



Rustici

Rivestimenti
pantografati
con chiodatura
antichizzata

AMBIENTE



RIPARATO

UMIDITÀ



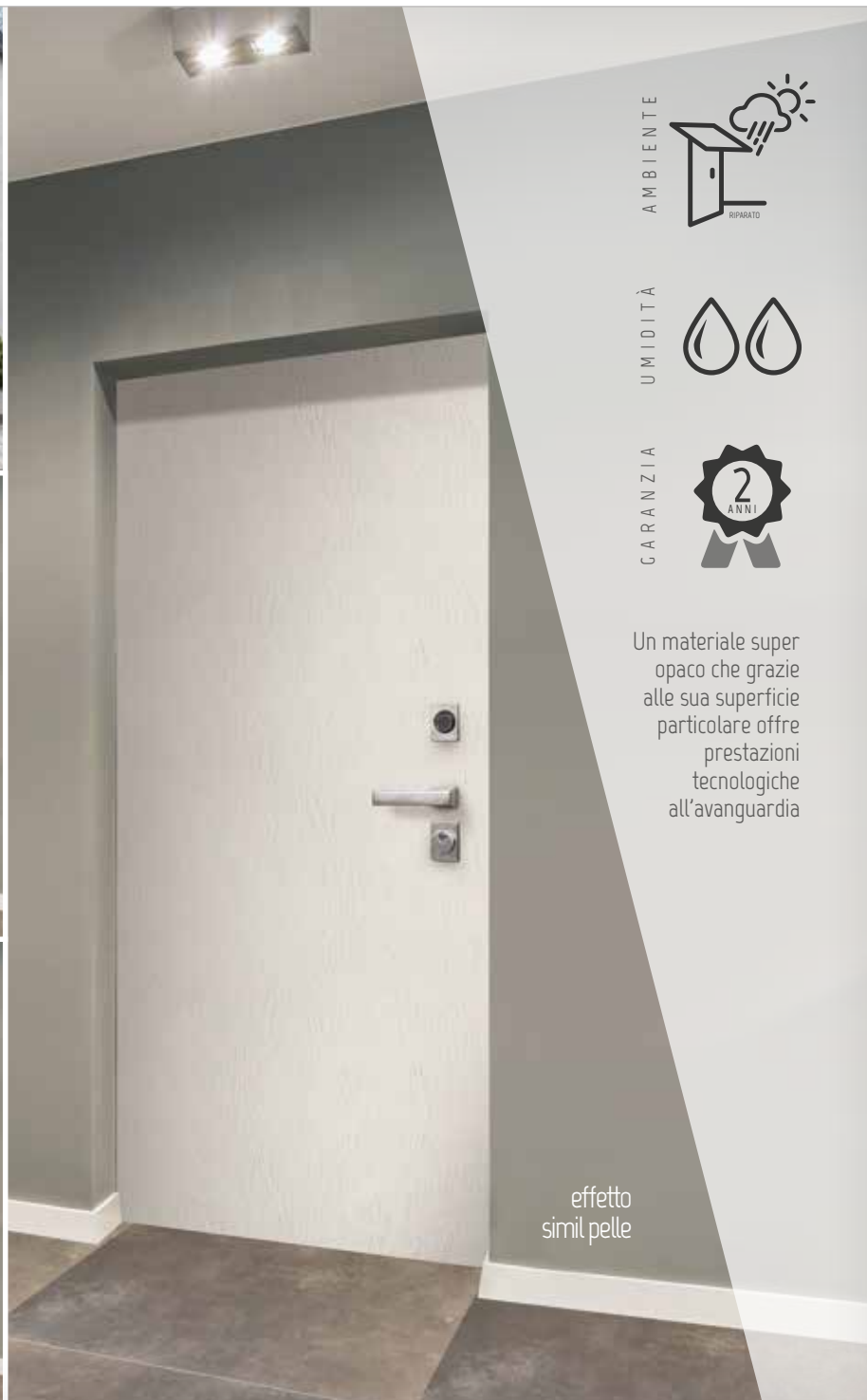
GARANZIA





effetto pietra

Surface



AMBIENTE



RIPARATO

UMIDITÀ



CARANZIA



Un materiale super opaco che grazie alle sua superficie particolare offre prestazioni tecnologiche all'avanguardia

effetto simil pelle



Rivestimenti per ambienti **interni**

Tutti i rivestimenti per interno sono realizzati con materiali non idonei all'esposizione ad agenti atmosferici. La durata della finitura dipende dal livello di manutenzione e cura del prodotto.

Chrome

Rivestimenti
pantografati
incisi su mdf con
laccatura opaca.



AMBIENTE



UMIDITÀ



GARANZIA



AMBIENTE



UMIDITÀ



GARANZIA



Rivestimenti in mdf
impiallacciati in
essenza

Concept



AMBIENTE



UMIDITÀ



GARANZIA



Rivestimenti in mdf impiallacciati in essenza

Reset

AMBIENTE



UMIDITÀ



GARANZIA



Rivestimenti in mdf rivestiti
con pellicole in laminatino
con laccatura opaca

Living

Laminate

Rivestimenti
in MDF rivestiti
con pellicole in
laminato.

AMBIENTE



UMIDITÀ



GARANZIA



AMBIENTE



UMIDITÀ



GARANZIA



Easy

Rivestimenti in mdf/truciolare
impiallacciati in essenza



Intarsi



Rilievi



Rivestimenti
con applicazione
di profili in legno
(Cornici, zoccoli,
piattabande)

Assembly

AMBIENTE



UMIDITÀ




GARANZIA



Pensiline

Si installano facilmente: sono fornite in Kit complete di tutta la viteria e le istruzioni per il montaggio. Grazie ad un sistema di assemblaggio rapido e brevettato la pensilina si installa in modo facile e veloce.



Pensilina **T**



Pensilina **A**



Pensilina **B**



Pensilina **C**




Pensilina **BASIC**

Visita il nostro nuovo sito!

Il nuovo sito, oltre a proporre una nuova veste grafica in linea con l'identità del nuovo catalogo Stark, è stato pensato e progettato per garantire al cliente, una fruizione semplice, veloce ed intuitiva, anche agli utenti che si avvicinano per la prima volta al mondo delle nostre porte blindate. Nuovo layout grafico e layout responsive, quindi adattabile automaticamente a qualunque dispositivo. Sul sito potrai trovare tutte le informazioni e le caratteristiche delle nostre porte blindate, e con tutta calma scegliere il rivestimento tra più di 350 modelli.

Stark! L'evoluzione della Sicurezza!

www.starksicurezza.com



www.starksicurezza.com
info@starksicurezza.com



SICUREZZA
STARK
PORTE BLINDATE - SECURITY DOORS

Stark s.r.l. - Via Chiare, 1/A - 12032 Barge (Cn) - Italia - Tel. 0175.349015 - Fax 0175.349749